

ИМУЩЕСТВЕННАЯ ПОДДЕРЖКА СУБЪЕКТОВ МАЛОГО И СРЕДНЕГО ПРЕДПРИНИМАТЕЛЬСТВА

г. Москва, 2019 г.

Национальный проект по малому и среднему предпринимательству

Обеспечение доступа субъектов МСП к государственному и муниципальному имуществу за счет:

дополнения общего количества объектов в перечнях

(в том числе **неиспользуемых**, неэффективно используемых или используемых не по назначению) по результатам деятельности **рабочих групп** по имущественной поддержке

ЭТАПЫ РЕАЛИЗАЦИИ:

1. Федеральный проект

2. Региональные проекты

3. Муниципальные проекты ОМС

КОМПЛЕКС МЕР, ЗАЛОЖЕННЫХ В РАМКАХ ПРОЕКТОВ НА ПЕРИОД С 2019 ПО 2024 ГГ.

- I. ЦЕЛЕВЫЕ ПОКАЗАТЕЛИ ПО ИМУЩЕСТВЕННОЙ ПОДДЕРЖКЕ**
- II. ЦИФРОВИЗАЦИЯ ЗЕМЕЛЬНО-ИМУЩЕСТВЕННЫХ ОТНОШЕНИЙ**
- III. ФОРМИРОВАНИЕ (СОВЕРШЕНСТВОВАНИЕ) НОРМАТИВНОЙ ПРАВОВОЙ БАЗЫ**
- IV. ДЕЯТЕЛЬНОСТЬ КОЛЛЕГИАЛЬНЫХ ОРГАНОВ ПО ИМУЩЕСТВЕННОЙ ПОДДЕРЖКЕ**
- V. НАПОЛНЕНИЕ И АКТУАЛИЗАЦИЯ СОСТАВА ОБЪЕКТОВ В ПЕРЕЧНЯХ**
- VI. ПОВЫШЕНИЕ УРОВНЯ ИНФОРМИРОВАННОСТИ ПРЕДПРИНИМАТЕЛЕЙ ОБ ИМУЩЕСТВЕННОЙ ПОДДЕРЖКЕ**

Мероприятия и показатели по имущественной поддержке субъектов МСП, заложенные в паспортах федерального и региональных проектов, должны **СООТНОСИТЬСЯ**

Представили Региональные проекты – 83 субъекта Российской Федерации

КЛЮЧЕВЫЕ ПОКАЗАТЕЛИ:

Рост не менее
10%



В 24 регионах показатели
в перечнях соответствуют
Целевой модели

Нет информации об утверждении
регионального проекта в 2 субъектах РФ:

- ✓ Чеченская Республика
- ✓ Ставропольский край

МЕРОПРИЯТИЯ ПО ИМУЩЕСТВЕННОЙ ПОДДЕРЖКЕ:



установлены
в 62 регионах

- ✓ Совершенствование НПА
- ✓ Деятельность Рабочей группы
- ✓ Выявление имущества
- ✓ Дополнение, утверждение перечней имущества

Региональный проект соответствуют
рекомендациям Корпорации:

- ✓ город Севастополь
- ✓ Псковская область
- ✓ Самарская область

В части ключевых показателей по увеличению количества объектов в перечнях

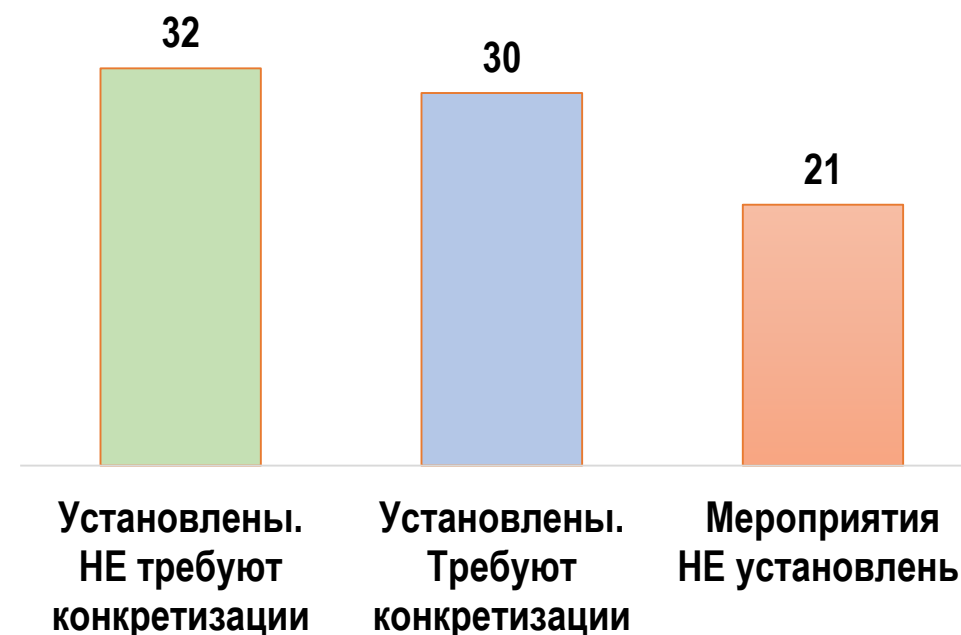
Замечания к региональным проектам

В части мероприятий по имущественной поддержке

Соответствие показателей региональных проектов Целевой модели (количество субъектов Российской Федерации)



Наличие в региональных проектах мероприятий по имущественной поддержке (количество субъектов Российской Федерации)



Отклонение показателей по наполнению перечней в региональных проектах от показателей, установленных Целевой моделью, в среднем по Российской Федерации - **36%**

№ п/п	Субъект Российской Федерации	Показатели по Целевой модели (147-р) к 31.12.2024	Показатели по рег. проекту к 31.12.2024 (на 28.08.2019)	Показатели по рег. проекту к 31.12.2024 (на 16.12.2019)	Потребность бизнеса в объектах недвижимости и 3У	Мероприятия по имущественной поддержке
1	2	3	4	5	6	7
1	Амурская область	1 410	957	1 477	4 059	да
2	Белгородская область	1 809	1 398	1 810	9 263	да
3	Волгоградская область	3 123	2 385	3 123	11 759	да
4	город Севастополь	18	49	49	3 604	да
5	Забайкальский край	767	433	10%	3 809	да
6	Ивановская область	464	463	464	6 356	да
7	Иркутская область	958	–	10%	13 179	да
8	Кировская область	1 876	1 876	10%	7 287	да
9	Костромская область*	393	393	393	3 498	да
10	Курская область	1 699	1 699	10%	5 350	конкретизировать
11	Оренбургская область	1 176	1 176	1 239	8 620	конкретизировать
12	Псковская область	689	689	10%	3 353	да
13	Республика Адыгея	287	212	287	2 437	да
14	Республика Ингушетия	154	154	156	653	нет
15	Республика Калмыкия	429	429	10%	1 332	конкретизировать
16	Республика Марий Эл	161	–	170	3 050	конкретизировать
17	Рязанская область	859	859	10%	6 322	да
18	Самарская область	1 036	1 024	2 395	19 634	да

№ п/п	Субъект Российской Федерации	Показатели по Целевой модели (147-р) к 31.12.2024	Показатели по рег. проекту к 31.12.2024 (на 28.08.2019)	Показатели по рег. проекту к 31.12.2024 (на 16.12.2019)	Потребность бизнеса в объектах недвижимости и ЗУ	Мероприятия по имущественной поддержке
1	2	3	4	5	6	7
19	Тверская область	870	921	921	7 050	конкретизировать
20	Тульская область	852	820	853	8 244	да
21	Тюменская область	4 000	4 000	10%	9 839	да
22	Удмуртская Республика	1 761	1 761	10%	8 410	конкретизировать
23	Ямало-Ненецкий АО	3 959	3 166	3 966	2 669	конкретизировать
24	Ярославская область	588	543	591	7 476	да
25	Алтайский край*	1 040	648	648	11 619	нет
26	Архангельская область	898	558	690	5 541	нет
27	Астраханская область*	648	540	540	4 641	нет
28	Брянская область	608	–	1	6 093	нет
29	Владимирская область	815	689	743	7 860	нет
30	Вологодская область	1 867	1 502	1 661	7 650	да
31	Воронежская область*	1 346	748	464	13 026	нет
32	город Санкт-Петербург	2 624	–	3%	52 415	конкретизировать
33	Еврейская АО*	989	560	560	613	нет
34	Кабардино-Балкарская Республика	165	130	130	2 734	конкретизировать
35	Калининградская область*	354	315	315	8 399	да
36	Калужская область	948	–	1	6 435	конкретизировать

№ п/п	Субъект Российской Федерации	Показатели по Целевой модели (147-р) к 31.12.2024	Показатели по рег. проекту к 31.12.2024 (на 28.08.2019)	Показатели по рег. проекту к 31.12.2024 (на 16.12.2019)	Потребность бизнеса в объектах недвижимости и ЗУ	Мероприятия по имущественной поддержке
1	2	3	4	5	6	7
37	Карачаево-Черкесская Республика	135	20	30	1 611	конкретизировать
38	Краснодарский край	2 516	–	734	42 190	да
39	Красноярский край*	2 009	–	600	15 854	конкретизировать
40	Ленинградская область	2 193	1 610	1 610	9 222	конкретизировать
41	Московская область	2 944	2 419	2 419	51 317	да
42	Мурманская область	1 841	–	5%	3 767	конкретизировать
43	Нижегородская область	1 869	1 330	1 560	18 859	да
44	Новгородская область	712	712	700	3 126	конкретизировать
45	Новосибирская область	1 036	–	700	21 234	да
46	Омская область	918	160	160	9 721	конкретизировать
47	Орловская область	599	70	70	3 953	конкретизировать
48	Приморский край*	1 058	786	786	13 180	нет
49	Республика Башкортостан	3 736	1 930	1 930	18 617	да
50	Республика Дагестан	434	231	231	5 185	конкретизировать
51	Республика Коми	1 408	919	919	4 145	да
52	Республика Мордовия	338	–	306	3 108	конкретизировать
53	Республика Саха (Якутия)	953	690	690	5 798	да
54	Республика Северная Осетия - Алания	358	205	306	2 238	конкретизировать

№ п/п	Субъект Российской Федерации	Показатели по Целевой модели (147-р) к 31.12.2024	Показатели по рег. проекту к 31.12.2024 (на 28.08.2019)	Показатели по рег. проекту к 31.12.2024 (на 16.12.2019)	Потребность бизнеса в объектах недвижимости и ЗУ	Мероприятия по имущественной поддержке
1	2	3	4	5	6	7
55	Республика Татарстан	1 228	742	828	23 156	нет
56	Республика Тыва	197	–	66	1 060	нет
57	Ростовская область	1 359	788	788	26 126	нет
58	Саратовская область	751	580	580	11 114	да
59	Свердловская область	2 156	1 420	1 295	29 727	конкретизировать
60	Смоленская область	1 469	1 469	1 417	5 690	конкретизировать
61	Тамбовская область	914	600	600	4 764	да
62	Томская область	932	–	1	6 285	конкретизировать
63	Ульяновская область	663	–	100%	6 518	конкретизировать
64	Хабаровский край	8 009	6 393	6 393	7 640	да
65	Ханты-Мансийский автономный округ	12 236	6 925	6 925	9 096	конкретизировать
66	Челябинская область	1 979	1 431	1 426	20 855	да
67	Чувашская Республика	694	582	582	6 821	конкретизировать
68	город Москва	5 244	–	-	107 794	нет
69	Камчатский край	703	–	-	2 283	да
70	Кемеровская область	981	–	-	10 498	нет
71	Курганская область	549	–	-	3 285	конкретизировать

№ п/п	Субъект Российской Федерации	Показатели по Целевой модели (147-р) к 31.12.2024	Показатели по рег. проекту к 31.12.2024 (на 28.08.2019)	Показатели по рег. проекту к 31.12.2024 (на 16.12.2019)	Потребность бизнеса в объектах недвижимости и ЗУ	Мероприятия по имущественной поддержке
1	2	3	4	5	6	7
72	Липецкая область	829	–	-	5 977	нет
73	Магаданская область	429	429	-	1 016	нет
74	Ненецкий автономный округ	110	–	-	214	конкретизировать
75	Пензенская область	2 004	–	-	6 782	нет
76	Пермский край	1 192	–	-	15 207	да
77	Республика Алтай	516	–	-	1 257	конкретизировать
78	Республика Бурятия	880	–	-	4 269	нет
79	Республика Карелия	714	–	-	3 941	нет
80	Республика Крым	1 026	–	-	13 431	конкретизировать
81	Республика Хакасия	879	–	-	2 540	да
82	Сахалинская область	735	–	-	3 510	нет
83	Чукотский автономный округ	563	–	-	202	нет
84	Ставропольский край	269	–	10%	15 112	-
85	Чеченская Республика	340	–	нет данных	1 967	-

* Необходимо уточнить данные в АИС «Электронный бюджет»

2019 год:

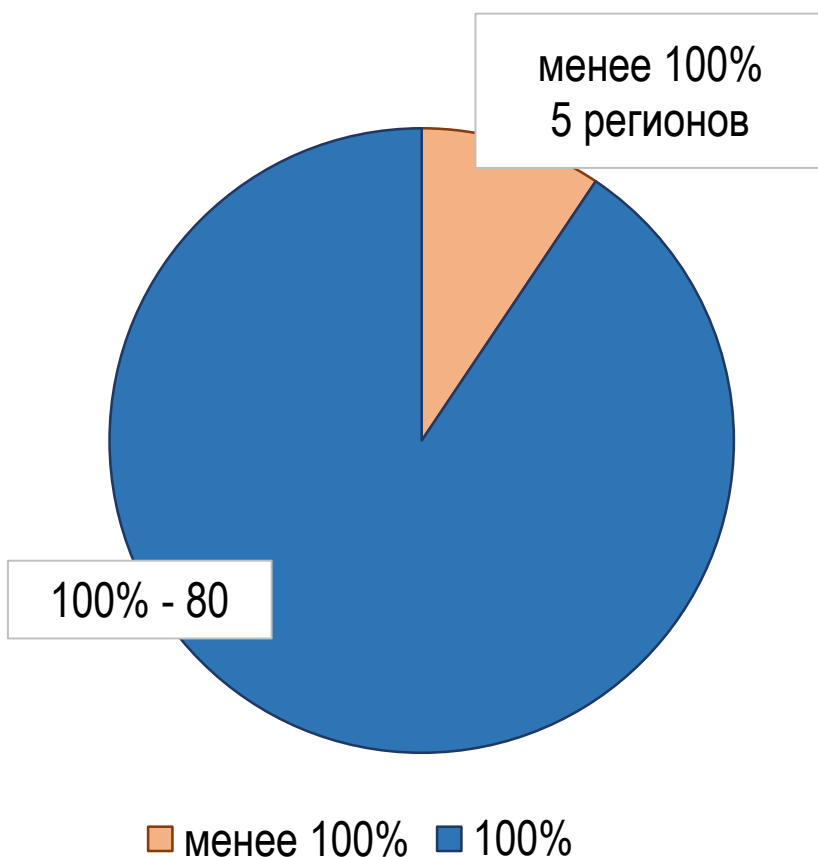
- 1 Опубликованы реестры государственного и муниципального имущества в сети Интернет (направлен доклад в Правительство Российской Федерации)
- 2 Сформированы основные принципы учета, ведения и опубликования реестров государственного, муниципального имущества и направлены в регионы (письмо от 09.12.2019 № НЛ-09/13811)
- 3 Оказана методическая помощь субъектам Российской Федерации по организации деятельности коллегиального органа (рабочих групп/ подгрупп) по имущественной поддержке субъектов МСП (письмо от 09.08.2019 № СЖ-09/8478)

2020 год:

- 1 Определены основные подходы **оценки эффективности использования** государственного и муниципального имущества, в том числе закрепленного за государственными, муниципальными предприятиями, учреждениями
- 2 Проведен **анализ имущества казны** Российской Федерации, субъектов Российской Федерации, муниципальных образований
- 3 Создан раздел **«Имущественная поддержка субъектов МСП»** на официальных сайтах субъектов Российской Федерации, муниципальных образований

10.06.2019 направлен Доклад в Правительство РФ об опубликовании реестров государственного и муниципального имущества.

По состоянию на 16.12.2019



Перечень субъектов Российской Федерации не прошедших контрольную точку Федерального проекта (опубликование реестров менее 100%)

№ п/п	Наименование субъекта Российской Федерации	Процент опубликования, на 10.06.2019	Процент опубликования, на 27.08.2019	Процент опубликования, на 16.12.2019
1	Республика Саха (Якутия)	99,8	100	-
2	Республика Дагестан	36,3	64,6	100
3	Чеченская Республика	85,2	85,2	100
4	Республика Мордовия	85,0	85,0	100
5	Красноярский край	61,8	61,8	99,5
6	Алтайский край	71,0	71,0	99,3
7	Иркутская область	65,2	91,4	97,8
8	Республика Карелия	87,5	94,2	95,0
9	Ростовская область	81,0	90,1	94,2

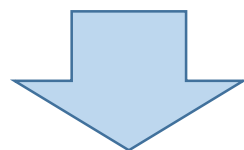
■ Исполнено
■ Работа ведется

Сведения о муниципальных образованиях, не опубликовавших в информационно-коммуникационной сети «Интернет» сведения об объектах имущества, находящихся в государственной и муниципальной собственности

№ п/п	Наименование субъекта Российской Федерации	Количество МО	Размещено	Не требует размещения*	Не размещено	Комментарии
1	2	3	4	5	6	7
1	Республика Саха (Якутия)	445	445		0	Размещено в полном объеме
2	Республика Дагестан	759	759		0	Размещено в полном объеме
3	Чеченская Республика	238	218	20	0	Размещено в полном объеме
4	Республика Мордовия	346	344	2	0	Размещено в полном объеме
5	Красноярский край	570	564	3	3*	1 ГП, 2 СП
6	Алтайский край	719	664	50	5	5 СП
7	Иркутская область	455	439	3	13	13 СП
8	Республика Карелия	125	114	5	6	4 ГП, 2 СП
9	Ростовская область	463	436	0	27	1 ГП, 26 СП

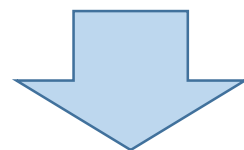
* право передано или имущество отсутствуют (подтверждающие документы представлены в Корпорацию)

Ведение реестров государственного и муниципального имущества на общих принципах **для ОГВ, ОМС, балансодержателей**



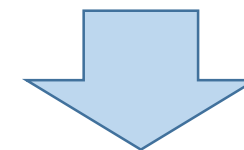
ФОРМА:

- 1) Электронная
- 2) Основанная на одном программном обеспечении
- 3) Предусматривающая сопряжение (интеграцию) реестров имущества субъекта РФ и МО



СОДЕРЖАНИЕ:

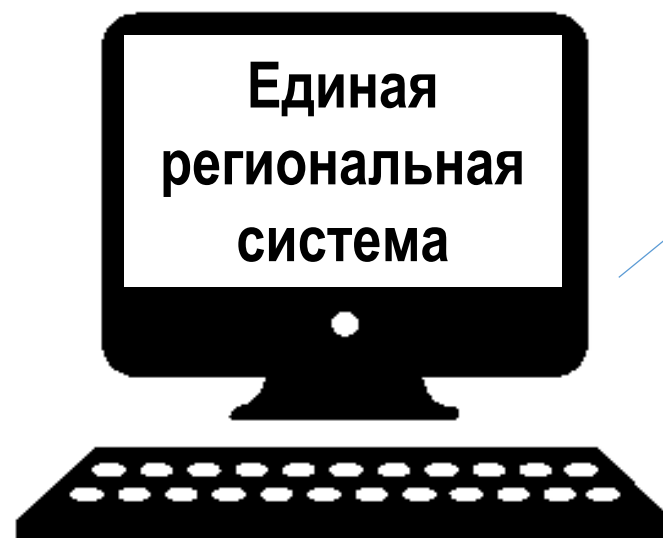
- 1) Критерии объектов, подлежащих учету
- 2) Дополнительные сведения о:
 - ✓ принадлежности арендатора к субъектам МСП
 - ✓ наличия объекта в перечне
- 3) Срок внесения изменений в реестры имущества



ОПУБЛИКОВАНИЕ:

- 1) Состав размещаемых сведений
- 2) Автоматическая актуализация в установленные сроки

- **ПООБЪЕКТНЫЙ УЧЕТ**
- **ХРАНЕНИЕ, ПРОСМОТР**
- **АНАЛИЗ сопоставимых данных, ОБМЕН**
- **ОПУБЛИКОВАНИЕ**



Инвестиционная карта
региона

**ПОИСК
ПОДБОР**

Субъект РФ

Балансодержатели

**Муниципальные
образования**

ГАС «Управление»
ЕСИА

Росреестр

Система электронных гос. Закупок

ЕГИС*

Предприниматели

* в соответствии с проектом Федерального закона «О государственном и муниципальном имуществе», региональные системы учета имущества интегрируются в ЕГИС (единая государственная федеральная информационная система управления, учета, хранения и контроля за использованием и распоряжением государственным и муниципальным имуществом)

РЕЗУЛЬТАТ:

**Полная и
достоверная
информация
о публичном
имуществе**

**Планирование социально-
экономического развития**

**Выявление
неиспользуемого
имущества**

**Возможность анализа и
подбора интересующих
объектов**

**Эффективное
управление
имуществом**

**Улучшение
условий ведения
бизнеса**

РАБОЧИЕ ГРУППЫ по имущественной поддержке субъектов МСП

➤ Созданы – 81 субъект Российской Федерации

➤ Завершается процесс создания – Иркутская, Свердловская, Московская области

➤ Не создана в Республике Марий Эл

Организация деятельности
рабочей группы (письмо
от 09.08.2019 № СЖ-09/8478)

Письма НЕ ПРЕДСТАВЛЕНЫ:

**57 субъектов
Российской
Федерации**

- Амурская область
- Белгородская область
- Владимирская область
- Вологодская область
- Иркутская область
- Кабардино-Балкарская Республика
- Карачаево-Черкесская Республика
- Красноярский край
- Курганская область
- Новгородская область
- Омская область
- Орловская область
- Пензенская область
- Приморский край
- Республика Бурятия
- Республика Дагестан
- Республика Ингушетия
- Республика Калмыкия
- Республика Крым
- Республика Тыва
- Республика Хакасия
- Ростовская область
- Тамбовская область
- Тверская область
- Томская область
- Чеченская Республика
- Чукотский автономный округ
- Ямало-Ненецкий автономный округ

Анализ реестров государственного и муниципального имущества

№ п/п	Наименование объекта	Адрес объекта	Площадь	Сведения о правообладателе	Сведения об установленных ограничениях (обременениях)	Статус пользователя имущества (субъект МСП)	Возможность вовлечения в имущественную поддержку
1	2	3	4	5	6	7	8
1	...						

Заполнение анкеты «Оказание имущественной поддержки субъектам МСП»

I. О наличии муниципальных правовых актов

II. Об имуществе, включенном в перечень

III. О практике оказания имущественной поддержки субъектам МСП

IV. О результатах анализа реестра муниципального имущества

Установлен механизм
предоставления земельных
участков, включенных в перечни

ПО РЕГИОНАЛЬНОМУ ИМУЩЕСТВУ В ПЕРЕЧНЯХ:

45 регионами информация
предоставлена

33 региона включили
ЗУ в перечни*

* Лидеры – Кемеровская обл., Пермский край, Чеченская Республика

ПО МУНИЦИПАЛЬНОМУ ИМУЩЕСТВУ В ПЕРЕЧНЯХ:

52 регионами информация
предоставлена

52 региона включили
ЗУ в перечни*

* Лидеры – Курганская, Тверская, Воронежская области

Установлена возможность вовлечения
в поддержку имущества, закрепленного
учреждениями и предприятиями
с согласия собственника

ПО РЕГИОНАЛЬНОМУ ИМУЩЕСТВУ В ПЕРЕЧНЯХ:

44 регионами информация
предоставлена

25 регионов включили
закрепленку в перечни*

* Лидеры – Волгоградская, Мурманская, Свердловская области

ПО МУНИЦИПАЛЬНОМУ ИМУЩЕСТВУ В ПЕРЕЧНЯХ:

52 регионами информация
предоставлена

52 региона включили
закрепленку в перечни*

* Лидеры – Волгоградская, Смоленская, Нижегородская области



Позволяет:

- выявлять неэффективно используемое государственное и муниципальное имущество, в том числе закрепленное за предприятиями и учреждениями
- принимать управленческие решения

Реализуется*:

32 субъектами Российской Федерации (39%)
308 муниципальных образованиях (17%)

Используются различные подходы к методике оценки:

- 1) Республика Коми
- 2) Удмуртская Республика
- 3) Город Череповец Вологодской области

* На основании данных по результатам опроса Корпорацией 85 субъектов Российской Федерации, 1860 муниципальных образований в 2019 году

I. Система критериев и показателей эффективности использования имущества:

Устанавливается отдельно для:

- Казны
- Имущества предприятий
- Имущества учреждений

II. Порядок расчета показателей:

СИСТЕМА БАЛЛОВ

Осуществляется расчет

эффективное
удовлетворительное
неэффективное

ИЛИ

ИНЫЕ МЕТОДЫ анализа значений

сравнительный
доходный
аналитический
метод независимой экспертизы

Формируется вывод об эффективности
использования имущества

Совместные инициативы субъектов Российской Федерации и Корпорации



ЦЕЛЕВАЯ МОДЕЛЬ «Поддержка малого и среднего предпринимательства»

**ВСЕГО ПОКАЗАТЕЛЕЙ ЦЕЛЕВОЙ МОДЕЛИ
ПО ИМУЩЕСТВЕННОЙ ПОДДЕРЖКИ**

8 на 2018-2019 гг.

за 2018 год – 2 показателя

за 2019 год – 6 показателей

**I. По утверждению перечней
муниципального имущества в:**

- 1) *городских округах*
- 2) *муниципальных районах*

**I. По утверждению перечней
муниципального имущества** (*городские
и сельские поселения*)

**II. По увеличению количества объектов в
перечнях имущества** (*на уровне региона и МО*)

**III. По НПА, регулирующим оказание
имущественной поддержки**

ИСПОЛНЕНИЕ МОДЕЛИ:

8 показателей – **27 РЕГИОНОВ**

от 1 до 3 показателей – **10 РЕГИОНОВ**

Увеличение количества объектов в перечне федерального имущества

Увеличение

- ✓ Владимирская область
- ✓ Ивановская область
- ✓ Костромская область
- ✓ Курская область
- ✓ Липецкая область
- ✓ Орловская область
- ✓ Тамбовская область
- ✓ Тверская область
- ✓ Ярославская область
- ✓ Республика Коми
- ✓ Архангельская область
- ✓ Вологодская область
- ✓ Калининградская область
- ✓ Республика Калмыкия
- ✓ Астраханская область
- ✓ Краснодарский край
- ✓ Волгоградская область
- ✓ Ростовская область
- ✓ Кабардино-Балкарская Республика
- ✓ Чеченская Республика
- ✓ Ставропольский край
- ✓ Республика Башкортостан
- ✓ Удмуртская Республика
- ✓ Кировская область
- ✓ Пермский край
- ✓ Саратовская область
- ✓ Ульяновская область
- ✓ Курганская область
- ✓ Тюменская область
- ✓ Челябинская область
- ✓ Иркутская область
- ✓ Омская область
- ✓ Томская область
- ✓ Республика Саха (Якутия)



Без изменений

- ✓ Брянская область
- ✓ Московская область
- ✓ Рязанская область
- ✓ Смоленская область
- ✓ город Москва
- ✓ Республика Карелия
- ✓ Ленинградская область
- ✓ Новгородская область
- ✓ Псковская область
- ✓ город Санкт-Петербург
- ✓ Ненецкий автономный округ
- ✓ Республика Дагестан
- ✓ Республика Ингушетия
- ✓ Карачаево-Черкесская Республика
- ✓ Республика Северная Осетия - Алания
- ✓ Магаданская область
- ✓ Сахалинская область
- ✓ Чукотский автономный округ
- ✓ Республика Марий Эл
- ✓ Республика Мордовия
- ✓ Республика Татарстан
- ✓ Нижегородская область
- ✓ Пензенская область
- ✓ Самарская область
- ✓ Ханты-Мансийский автономный округ - Югра
- ✓ Республика Алтай
- ✓ Алтайский край
- ✓ Красноярский край
- ✓ Новосибирская область
- ✓ Забайкальский край
- ✓ Камчатский край
- ✓ Приморский край
- ✓ Хабаровский край
- ✓ Амурская область
- ✓ Еврейская область

Отсутствие объектов

- ✓ Республика Адыгея
- ✓ Республика Крым
- ✓ город Севастополь
- ✓ Чувашская Республика
- ✓ Оренбургская область
- ✓ Свердловская область
- ✓ Республика Тыва
- ✓ Республика Хакасия

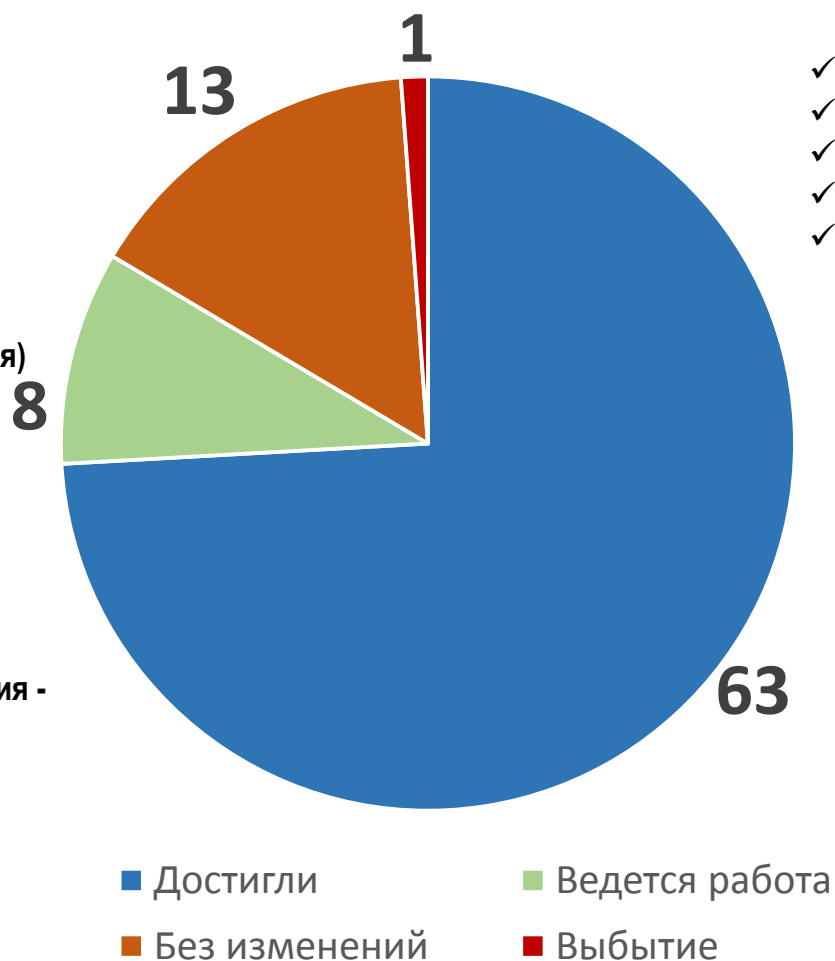
Выбытие

- ✓ Белгородская область
- ✓ Воронежская область
- ✓ Калужская область
- ✓ Тульская область
- ✓ Ямало-Ненецкий АО
- ✓ Кемеровская область
- ✓ Мурманская область
- ✓ Республика Бурятия

Увеличение количества объектов в перечнях регионального имущества (10%)

Достигли

- ✓ Алтайский край
- ✓ Амурская область
- ✓ Архангельская область
- ✓ Астраханская область
- ✓ Белгородская область
- ✓ Брянская область
- ✓ Владимирская область
- ✓ Волгоградская область
- ✓ Вологодская область
- ✓ Воронежская область
- ✓ Еврейская автономная область
- ✓ Кабардино-Балкарская Республика
- ✓ Калининградская область
- ✓ Калужская область
- ✓ Камчатский край
- ✓ Кемеровская область
- ✓ Кировская область
- ✓ Костромская область
- ✓ Краснодарский край
- ✓ Красноярский край
- ✓ Курская область
- ✓ Ленинградская область
- ✓ Магаданская область
- ✓ Московская область
- ✓ Мурманская область
- ✓ Ненецкий автономный округ
- ✓ Нижегородская область
- ✓ Новгородская область
- ✓ Новосибирская область
- ✓ Омская область
- ✓ Оренбургская область
- ✓ Орловская область
- ✓ Пермский край
- ✓ Приморский край
- ✓ Псковская область
- ✓ Республика Адыгея (Адыгея)
- ✓ Республика Башкортостан
- ✓ Республика Бурятия
- ✓ Республика Дагестан
- ✓ Республика Калмыкия
- ✓ Республика Коми
- ✓ Республика Марий Эл
- ✓ Республика Саха (Якутия)
- ✓ Республика Северная Осетия - Алания
- ✓ Республика Татарстан (Татарстан)
- ✓ Республика Тыва
- ✓ Рязанская область
- ✓ Самарская область
- ✓ Саратовская область
- ✓ Сахалинская область
- ✓ Свердловская область
- ✓ Смоленская область
- ✓ Тамбовская область
- ✓ Томская область
- ✓ Тульская область
- ✓ Тюменская область
- ✓ Удмуртская область



Ведется работа

- ✓ Забайкальский край
- ✓ Липецкая область
- ✓ Пензенская область
- ✓ Республика Ингушетия
- ✓ Республика Алтай
- ✓ Республика Карелия
- ✓ Республика Крым
- ✓ Ханты-Мансийский автономный округ - Югра

Без изменений

- ✓ Иркутская область
- ✓ Карачаево-Черкесская Республика
- ✓ Курганская область
- ✓ Республика Мордовия
- ✓ Республика Хакасия
- ✓ Ростовская область
- ✓ город Санкт-Петербург
- ✓ город Севастополь
- ✓ Ставропольский край
- ✓ Тверская область
- ✓ Челябинская область
- ✓ Чувашская Республика – Чувашия
- ✓ Чукотский автономный округ

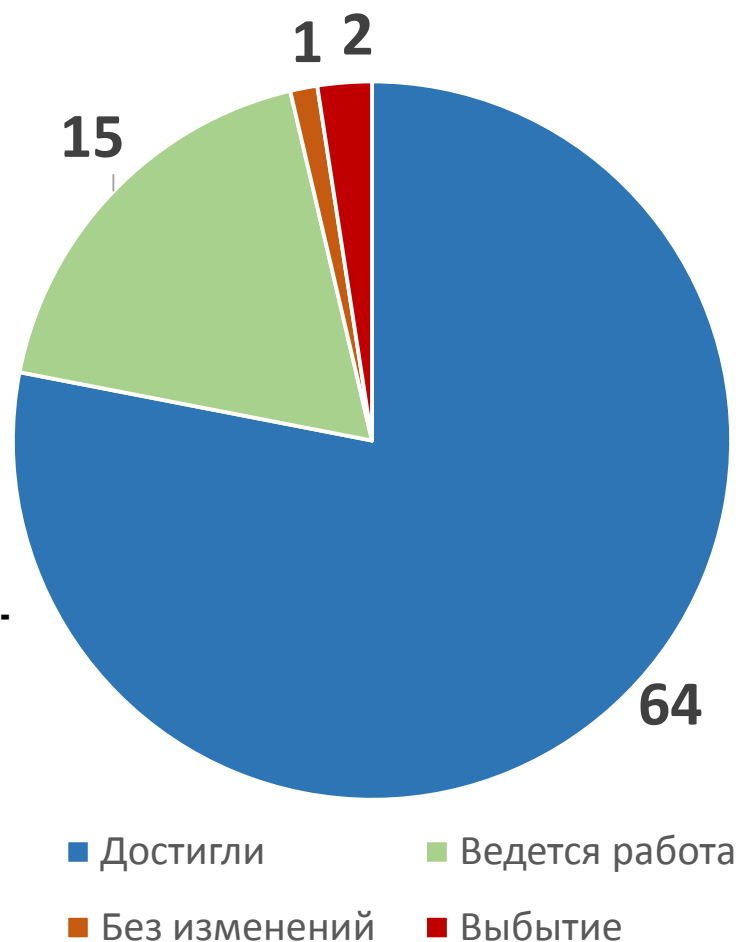
Выбытие

- ✓ город Москва

Увеличение количества объектов в перечнях муниципального имущества (10%)

Достигли

- ✓ Алтайский край
- ✓ Амурская область
- ✓ Архангельская область
- ✓ Астраханская область
- ✓ Белгородская область
- ✓ Брянская область
- ✓ Владимирская область
- ✓ Волгоградская область
- ✓ Воронежская область
- ✓ Забайкальский край
- ✓ Ивановская область
- ✓ Кабардино-Балкарская Республика
- ✓ Калининградская область
- ✓ Калужская область
- ✓ Камчатский край
- ✓ Карачаево-Черкесская Республика
- ✓ Кировская область
- ✓ Костромская область
- ✓ Курганская область
- ✓ Ленинградская область
- ✓ Липецкая область
- ✓ Магаданская область
- ✓ Московская область
- ✓ Ненецкий автономный округ
- ✓ Нижегородская область
- ✓ Новгородская область
- ✓ Новосибирская область
- ✓ Омская область
- ✓ Оренбургская область
- ✓ Орловская область
- ✓ Пензенская область
- ✓ Пермский край
- ✓ Псковская область
- ✓ Республика Башкортостан
- ✓ Республика Бурятия
- ✓ Республика Дагестан
- ✓ Республика Калмыкия
- ✓ Республика Коми
- ✓ Республика Крым
- ✓ Республика Марий Эл
- ✓ Республика Мордовия
- ✓ Республика Саха (Якутия)
- ✓ Республика Северная Осетия - Алания
- ✓ Республика Татарстан (Татарстан)
- ✓ Республика Тыва
- ✓ Самарская область
- ✓ Свердловская область
- ✓ Смоленская область
- ✓ Ставропольский край
- ✓ Тамбовская область
- ✓ Тверская область
- ✓ Томская область
- ✓ Тульская область
- ✓ Тюменская область
- ✓ Удмуртская Республика
- ✓ Ульяновская область
- ✓ Ханты-Мансийский автономный округ - Югра



Ведется работа

- ✓ Еврейская автономная область
- ✓ Иркутская область
- ✓ Кемеровская область
- ✓ Краснодарский край
- ✓ Красноярский край
- ✓ Курская область
- ✓ Мурманская область
- ✓ Приморский край
- ✓ Республика Карелия
- ✓ Ростовская область
- ✓ Рязанская область
- ✓ Саратовская область
- ✓ Сахалинская область
- ✓ Челябинская область
- ✓ Чукотский автономный округ

Без изменений

- ✓ Республика Ингушетия

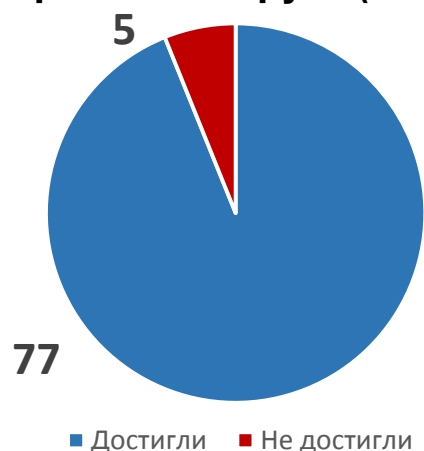
Выбытие

- ✓ Республика Алтай
- ✓ Республика Хакасия

Сведения о перечнях

Городские округа (100%)

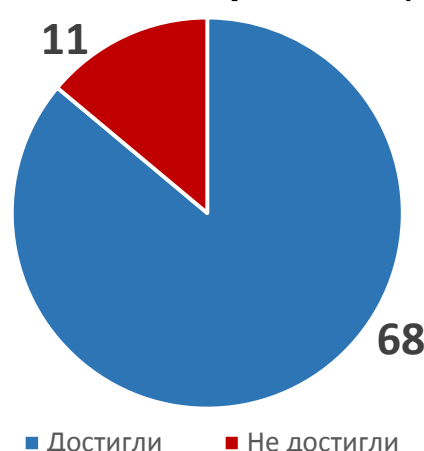
Не достигли



- ✓ Архангельская область
- ✓ Карачаево-Черкесская Республика
- ✓ Республика Дагестан
- ✓ Ставропольский край
- ✓ Тверская область

Муниципальные районы (100%)

Не достигли



- ✓ Архангельская область
- ✓ Брянская область
- ✓ Забайкальский край
- ✓ Иркутская область
- ✓ Красноярский край
- ✓ Пермский край
- ✓ Республика Дагестан
- ✓ Республика Крым
- ✓ Республика Саха (Якутия)
- ✓ Ставропольский край
- ✓ Тверская область

Городские поселения (60%)

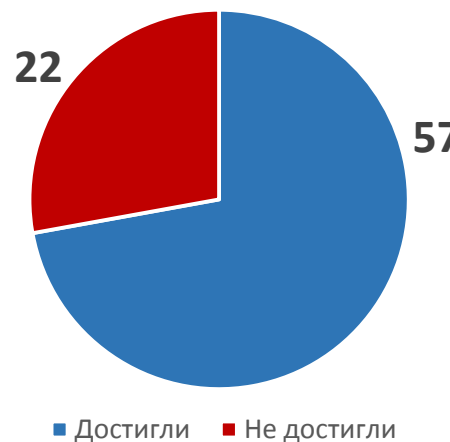
Не достигли



- ✓ Архангельская область
- ✓ Брянская область
- ✓ Забайкальский край
- ✓ Иркутская область
- ✓ Карачаево-Черкесская Республика
- ✓ Кемеровская область
- ✓ Красноярский край
- ✓ Московская область
- ✓ Омская область
- ✓ Орловская область
- ✓ Пермский край
- ✓ Приморский край
- ✓ Псковская область
- ✓ Республика Дагестан
- ✓ Республика Карелия
- ✓ Республика Крым
- ✓ Республика Марий Эл
- ✓ Республика Мордовия
- ✓ Республика Саха (Якутия)
- ✓ Республика Северная Осетия – Алания
- ✓ Саратовская область
- ✓ Тверская область
- ✓ Челябинская область
- ✓ Ярославская область

Сельские поселения (20%)

Не достигли



- ✓ Алтайский край
- ✓ Архангельская область
- ✓ Забайкальский край
- ✓ Иркутская область
- ✓ Карачаево-Черкесская Республика
- ✓ Кемеровская область
- ✓ Красноярский край
- ✓ Московская область
- ✓ Новосибирская область
- ✓ Республика Дагестан
- ✓ Республика Ингушетия
- ✓ Республика Марий Эл
- ✓ Республика Мордовия
- ✓ Республика Саха (Якутия)
- ✓ Республика Татарстан (Татарстан)
- ✓ Ростовская область
- ✓ Ставропольский край
- ✓ Тамбовская область
- ✓ Тюменская область
- ✓ Удмуртская Республика
- ✓ Чеченская Республика
- ✓ Чукотский автономный округ

Сведения о НПА

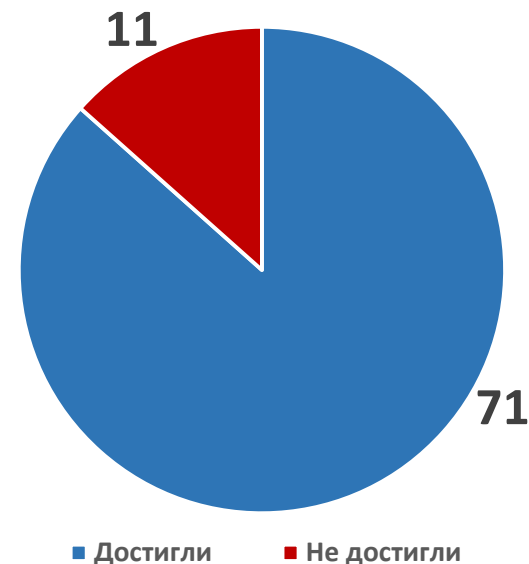
Порядок Формирования (60%)



Не достигли

- | | | |
|-----------------------------------|---------------------------------------|------------------------------------|
| ✓ Алтайский край | ✓ Орловская область | ✓ Республика Татарстан (Татарстан) |
| ✓ Архангельская область | ✓ Пермский край | ✓ Республика Тыва |
| ✓ Брянская область | ✓ Приморский край | ✓ Ростовская область |
| ✓ Владимирская область | ✓ Республика Алтай | ✓ Саратовская область |
| ✓ Вологодская область | ✓ Республика Башкортостан | ✓ Тамбовская область |
| ✓ Забайкальский край | ✓ Республика Дагестан | ✓ Тверская область |
| ✓ Иркутская область | ✓ Республика Ингушетия | ✓ Удмуртская Республика |
| ✓ Кабардино-Балкарская Республика | ✓ Республика Карелия | ✓ Челябинская область |
| ✓ Карачаево-Черкесская Республика | ✓ Республика Крым | ✓ Чеченская Республика |
| ✓ Кемеровская область | ✓ Республика Марий Эл | ✓ Чукотский автономный округ |
| ✓ Красноярский край | ✓ Республика Саха (Якутия) | |
| | ✓ Республика Северная Осетия - Алания | |

Порядок Предоставления (50%)



Не достигли

- | | |
|-----------------------------------|----------------------------|
| ✓ Брянская область | ✓ Республика Бурятия |
| ✓ Владимирская область | ✓ Республика Ингушетия |
| ✓ Иркутская область | ✓ Республика Крым |
| ✓ Карачаево-Черкесская Республика | ✓ Республика Саха (Якутия) |
| ✓ Магаданская область | ✓ Республика Тыва |
| | ✓ Чеченская Республика |

1. По региональному проекту в части имущественной поддержки внести следующие изменения:

- 1.1. Установить целевые показатели не ниже значений, заложенных в Целевой модели – 61 регион;
- 1.2. Предусмотреть (откорректировать) мероприятия по соответствующему направлению – 51 регион;
- 1.3. Привести сведения, содержащиеся в бумажном носителе, с данными, внесёнными в электронный бюджет – все регионы;
- 1.4. Утвердить документ – 2 региона (Чеченская Республика, Ставропольский край).

Срок – 20 февраля 2020 г.

2. По региональному коллегиальному органу:

- 2.1. Утвердить рабочую группу – 4 региона (Иркутская, Свердловская, Московская области, Республика Марий Эл);
- 2.2. Представить информацию о приведении действующего положения о рабочей группе с типовым документов, разработанным Корпорацией совместно с участниками федерального проекта – 28 регионов;
- 2.3. Сформировать график заседаний на 2020 год – все регионы;
- 2.4. Организовать системное проведение рабочей группы и рассмотрение в рамках неё материалов по анализу реестров государственного и муниципального имущества, в том числе сформированные муниципальными районами.

Срок – 31 декабря 2019 г.

3. По исполнению контрольной точки и перечня Поручений Президента РФ: опубликовать реестры муниципального имущества на официальных сайтах ОМС и по результатам представить в Корпорацию ссылки на них или письмо за подписью главы муниципального образования об отсутствии такового имущества в связи с передачей полномочий – 5 регионов (Красноярский, Алтайский края, Иркутская, Ростовская обл., Республика Карелия).

Срок – 31 декабря 2019 г.

4. По основным принципам учета имущества: проинформировать Корпорацию о возможности реализации документа в субъекте Российской Федерации, планируемых сроках.

Срок – 31 января 2020 г.

5. По Целевой модели:

- 5.1. Обеспечить достижение показателей, предусмотренных Целевой моделью на 2018-2019 гг. по перечням государственного и муниципального Имущества. **Срок – 31 декабря 2019 г.**
- 5.2. Дополнить не менее чем 30% утверждённых до конца 2019 года ОМС перечней земельными участками и (или) закреплённым имуществом;
- 5.3. Проложить работу по формированию и утверждению на уровне муниципальных образований перечней.

Срок – 20 марта 2020 г.

6. По совершенствованию законодательства представить в Корпорацию позицию субъекта РФ, ОМС по планируемым к подготовке и внесению в Минэкономразвития России предложениям.

Срок – 31 января 2020 г.



Корпорация
МСП

СПАСИБО ЗА ВНИМАНИЕ